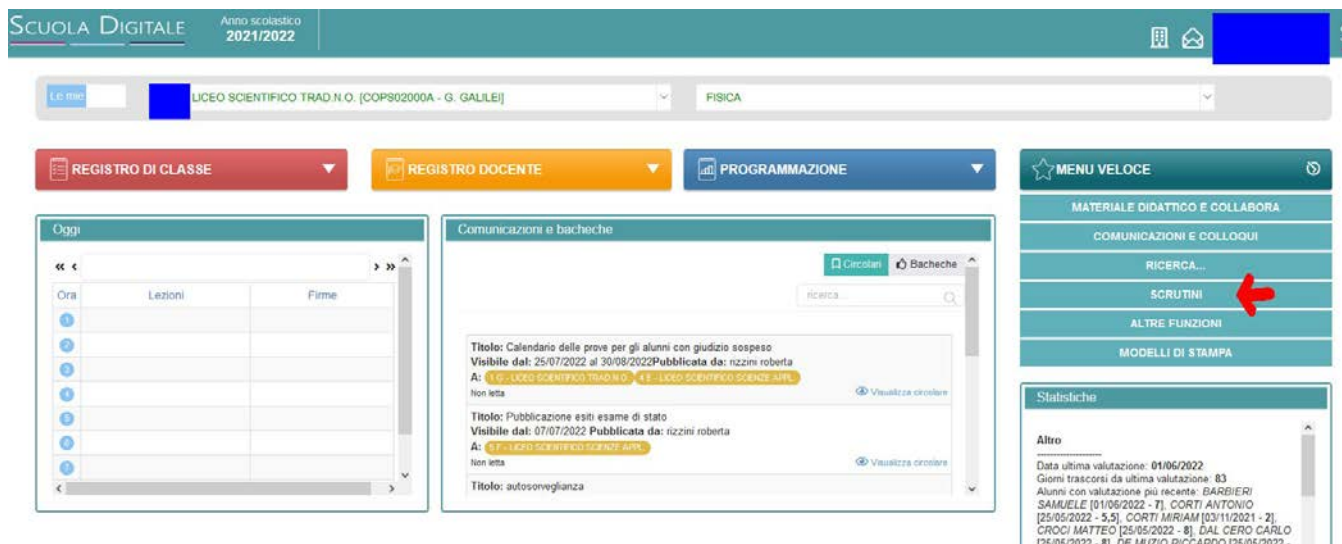


INSERIMENTO DEI VOTI DOPO IL RECUPERO ESTIVO

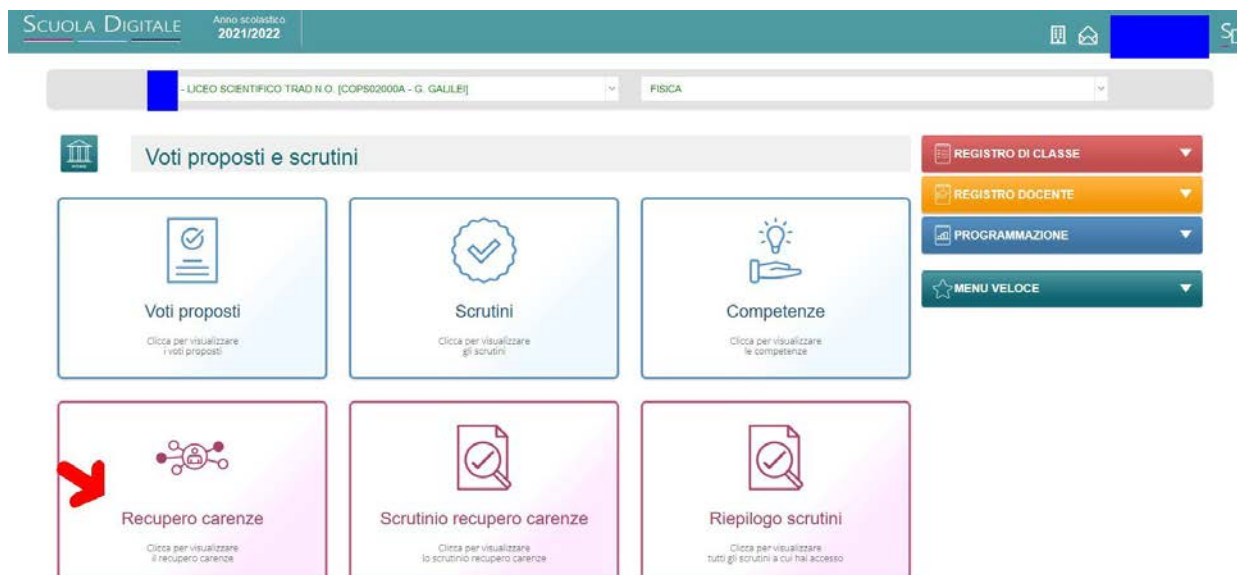
Dopo aver valutato le prove del recupero, prima degli scrutini, inserire nel registro elettronico i voti proposti, dopo le prove. Tali voti saranno comunque modificabili in sede di scrutinio.

A tal scopo entrare nel registro elettronico e selezionare la voce "SCRUTINI" dal menù a destra.



The screenshot shows the 'Scuola Digitale' interface. At the top, there is a header with 'SCUOLA DIGITALE' and 'Anno scolastico 2021/2022'. Below the header, there are navigation tabs: 'REGISTRO DI CLASSE', 'REGISTRO DOCENTE', and 'PROGRAMMAZIONE'. On the right side, there is a 'MENU VELOCE' (Quick Menu) with several options: 'MATERIALE DIDATTICO E COLLABORA', 'COMUNICAZIONI E COLLOQUII', 'RICERCA...', 'SCRUTINI', 'ALTRE FUNZIONI', and 'MODELLI DI STAMPA'. A red arrow points to the 'SCRUTINI' option. Below the navigation tabs, there are two main content areas: 'Oggi' (Today) and 'Comunicazioni e bacheche' (Communications and notices). The 'Oggi' area shows a table with columns for 'Ora', 'Lezioni', and 'Firme'. The 'Comunicazioni e bacheche' area shows a list of notices, including 'Calendario delle prove per gli alunni con giudizio sospeso' and 'Pubblicazione esiti esame di stato'. On the right side, there is a 'Statistiche' (Statistics) section with a sub-section 'Altro' showing data for the last evaluation date (01/06/2022) and a list of students with their evaluation scores.

In seguito cliccare sull'icona "Recupero carenze"



The screenshot shows the 'Voti proposti e scrutini' (Proposed votes and exams) interface. At the top, there is a header with 'SCUOLA DIGITALE' and 'Anno scolastico 2021/2022'. Below the header, there are navigation tabs: 'REGISTRO DI CLASSE', 'REGISTRO DOCENTE', and 'PROGRAMMAZIONE'. On the right side, there is a 'MENU VELOCE' (Quick Menu) with several options: 'REGISTRO DI CLASSE', 'REGISTRO DOCENTE', 'PROGRAMMAZIONE', and 'MENU VELOCE'. Below the navigation tabs, there are six main content areas, each with an icon and a title: 'Voti proposti', 'Scrutini', 'Competenze', 'Recupero carenze', 'Scrutinio recupero carenze', and 'Riepilogo scrutini'. A red arrow points to the 'Recupero carenze' icon, which is a red circle with a white checkmark and a sad face.

Per ognuna delle classi/materie (si faccia attenzione a quale quadrimestre risulta selezionato), per ogni alunno, inserire il nuovo voto proposto ed aprire la scheda carenza (icona verde con faccina triste)

SCUOLA DIGITALE Anno scolastico 2021/2022

LEO SCIENTIFICO SCIENZE APPL. [COP902000A] MATEMATICA II QUADRIMESTRE

Recupero carenze

Cognome e Nome	I QUADRIMESTRE			Ore Lez.	Ore Ass.	Voto Car.	Voto dopo Rec.	Tipo recupero carenza	Scheda carenza	Giud.	Ann.
	Unico	Ass.	Comp.								
[Redacted]	4	4,00	8	0	0%	3		Corso di recupero x			

Salva

Corso di recupero x

Nella scheda carenza dell'alunno inserire la data della verifica e l'indicazione se la carenza sia stata recuperata o meno. (le altre voci sono opzionali)

Scheda carenza di: [Redacted]

Materia: **MATEMATICA** - Periodo: **II QUADRIMESTRE**

Ultima modifica: 23/08/2022 08:47:53 da: GAFFURI MASSIMO


Motivazione della carenza

Modalità di recupero

x Corso di recupero

Modalità di verifica

Verifica scritta

Data verifica  26/08/2022

Carenza recuperata No

Argomenti verifica

Giudizio verifica

Elimina scheda

Salva Chiudi